

| | | | |
|--|--|---------------------------|----------------|
| Підприємство | Товариство з обмеженою відповідальністю "Глобал-Фінанс" | Дата (рік, місяць, число) | 2019 07 10 |
| Територія | Україна | за ЄДРРНОУ | 40691225 |
| Організаційно-правова форма господарювання | Товариство з обмеженою відповідальністю | за КОАТУУ | 8039100000 |
| Вид економічної діяльності | Надання інших фінансових послуг (крім страхування та пенсійного забезпечення), н. в. і. у. | за КОПФГ | 240 |
| | | за КВЕД | 64.99 |

Середня кількість працівників ¹ 10

Адреса, телефон 04112, місто КИЇВ, вулиця Дегтярівська, будинок 48 5374869

Одиниця виміру: тис. грн. без десяткового знака (окрім розділу IV Звіту про фінансові результати (Звіту про сукупний дохід) (форма №2), грошові показники якого наводяться в гривнях з копійками)

Складено (зробити позначку "v" у відповідній клітинці):
за положеннями (стандартами) бухгалтерського обліку
за міжнародними стандартами фінансової звітності

| |
|---|
| |
| V |

Баланс (Звіт про фінансовий стан)
на 31 грудня 2018 р.

Форма №1 Код за ДКУД 1801001

| А К Т И В | Код рядка | На початок звітного періоду | На кінець звітного періоду |
|---|-------------|-----------------------------|----------------------------|
| 1 | 2 | 3 | 4 |
| I. Необоротні активи | | | |
| Нематеріальні активи | 1000 | 10 | 7 |
| первісна вартість | 1001 | 12 | 12 |
| накопичена амортизація | 1002 | 2 | 5 |
| Незавершені капітальні інвестиції | 1005 | - | - |
| Основні засоби | 1010 | 4 | 3 |
| первісна вартість | 1011 | 10 | 19 |
| знос | 1012 | 6 | 16 |
| Інвестиційна нерухомість | 1015 | - | - |
| Первісна вартість інвестиційної нерухомості | 1016 | - | - |
| Знос інвестиційної нерухомості | 1017 | - | - |
| Довгострокові біологічні активи | 1020 | - | - |
| Первісна вартість довгострокових біологічних активів | 1021 | - | - |
| Накопичена амортизація довгострокових біологічних активів | 1022 | - | - |
| Довгострокові фінансові інвестиції: які обліковуються за методом участі в капіталі інших підприємств | 1030 | - | - |
| інші фінансові інвестиції | 1035 | - | - |
| Довгострокова дебіторська заборгованість | 1040 | - | - |
| Відстрочені податкові активи | 1045 | - | - |
| Гудвіл | 1050 | - | - |
| Відстрочені аквізиційні витрати | 1060 | - | - |
| Залишок коштів у централізованих страхових резервних фондах | 1065 | - | - |
| Інші необоротні активи | 1090 | - | - |
| Усього за розділом I | 1095 | 14 | 10 |
| II. Оборотні активи | | | |
| Запаси | 1100 | - | 2 |
| Виробничі запаси | 1101 | - | 2 |
| Незавершене виробництво | 1102 | - | - |
| Готова продукція | 1103 | - | - |
| Товари | 1104 | - | - |
| Поточні біологічні активи | 1110 | - | - |
| Депозити перестрахування | 1115 | - | - |
| Векселі одержані | 1120 | - | - |
| Дебіторська заборгованість за продукцію, товари, роботи, послуги | 1125 | - | 14 794 |
| Дебіторська заборгованість за розрахунками: за виданими авансами | 1130 | - | 2 |
| з бюджетом | 1135 | - | - |
| у тому числі з податку на прибуток | 1136 | - | - |
| Дебіторська заборгованість за розрахунками з нарахованих доходів | 1140 | 6 165 | 65 |
| Дебіторська заборгованість за розрахунками із внутрішніх розрахунків | 1145 | - | - |
| Інша поточна дебіторська заборгованість | 1155 | 468 338 | 935 986 |
| Поточні фінансові інвестиції | 1160 | - | - |
| Гроші та їх еквіваленти | 1165 | 121 287 | 15 827 |
| Готівка | 1166 | - | - |
| Рахунки в банках | 1167 | 121 287 | 15 827 |
| Витрати майбутніх періодів | 1170 | - | 1 |
| Частка перестраховика у страхових резервах у тому числі в: резервах довгострокових зобов'язань | 1181 | - | - |
| резервах збитків або резервах належних виплат | 1182 | - | - |

| | | | |
|---|-------------|----------------|----------------|
| резервах незароблених премій | 1183 | - | - |
| інших страхових резервах | 1184 | - | - |
| Інші оборотні активи | 1190 | - | - |
| Усього за розділом II | 1195 | 595 790 | 966 677 |
| III. Необоротні активи, утримувані для продажу, та групи вибуття | 1200 | - | - |
| Баланс | 1300 | 595 804 | 966 687 |

| Пасив | Код рядка | На початок звітного періоду | На кінець звітного періоду |
|--|-------------|-----------------------------|----------------------------|
| 1 | 2 | 3 | 4 |
| I. Власний капітал | | | |
| Зареєстрований (пайовий) капітал | 1400 | 5 000 | 5 000 |
| Внески до незареєстрованого статутного капіталу | 1401 | - | - |
| Капітал у дооцінках | 1405 | - | - |
| Додатковий капітал | 1410 | - | - |
| Емісійний дохід | 1411 | - | - |
| Накопичені курсові різниці | 1412 | - | - |
| Резервний капітал | 1415 | - | 249 |
| Нерозподілений прибуток (непокритий збиток) | 1420 | 4 997 | 19 122 |
| Неоплачений капітал | 1425 | (-) | (-) |
| Вилучений капітал | 1430 | (-) | (-) |
| Інші резерви | 1435 | - | - |
| Усього за розділом I | 1495 | 9 997 | 24 371 |
| II. Довгострокові зобов'язання і забезпечення | | | |
| Відстрочені податкові зобов'язання | 1500 | - | - |
| Пенсійні зобов'язання | 1505 | - | - |
| Довгострокові кредити банків | 1510 | - | - |
| Інші довгострокові зобов'язання | 1515 | - | - |
| Довгострокові забезпечення | 1520 | - | - |
| Довгострокові забезпечення витрат персоналу | 1521 | - | - |
| Цільове фінансування | 1525 | - | - |
| Благодійна допомога | 1526 | - | - |
| Страхові резерви | 1530 | - | - |
| у тому числі: | 1531 | - | - |
| резерв довгострокових зобов'язань | | | |
| резерв збитків або резерв належних виплат | 1532 | - | - |
| резерв незароблених премій | 1533 | - | - |
| інші страхові резерви | 1534 | - | - |
| Інвестиційні контракти | 1535 | - | - |
| Призовий фонд | 1540 | - | - |
| Резерв на виплату джек-поту | 1545 | - | - |
| Усього за розділом II | 1595 | - | - |
| III. Поточні зобов'язання і забезпечення | | | |
| Короткострокові кредити банків | 1600 | 533 969 | 811 856 |
| Векселі видані | 1605 | - | - |
| Поточна кредиторська заборгованість за: | | | |
| довгостроковими зобов'язаннями | 1610 | - | - |
| товари, роботи, послуги | 1615 | 1 090 | 1 303 |
| розрахунками з бюджетом | 1620 | 1 097 | 1 041 |
| у тому числі з податку на прибуток | 1621 | 1 095 | 1 041 |
| розрахунками зі страхування | 1625 | - | - |
| розрахунками з оплати праці | 1630 | 8 | - |
| Поточна кредиторська заборгованість за одержаними авансами | 1635 | - | 1 835 |
| Поточна кредиторська заборгованість за розрахунками з учасниками | 1640 | - | - |
| Поточна кредиторська заборгованість із внутрішніх розрахунків | 1645 | - | - |
| Поточна кредиторська заборгованість за страховою діяльністю | 1650 | - | - |
| Поточні забезпечення | 1660 | - | - |
| Доходи майбутніх періодів | 1665 | - | - |
| Відстрочені комісійні доходи від перестраховиків | 1670 | - | - |
| Інші поточні зобов'язання | 1690 | 49 643 | 126 281 |
| Усього за розділом III | 1695 | 585 807 | 942 316 |
| IV. Зобов'язання, пов'язані з необоротними активами, утримуваними для продажу, та групами вибуття | 1700 | - | - |
| V. Чиста вартість активів недержавного пенсійного фонду | 1800 | - | - |
| Баланс | 1900 | 595 804 | 966 687 |

Керівник


Головний бухгалтер

Юрій
Олександров
ЕП Корбут
Світлана
Анатоліївна

Панасюк Юрій Олександрович

Корбут Світлана Анатоліївна

¹ Визначається в порядку, встановленому центральним органом виконавчої влади, що реалізує державну політику у сфері статистики.






Звіт про фінансові результати (Звіт про сукупний дохід)
за **Рік 2018** р.

Форма N2 Код за ДКУД **1801003**

I. ФІНАНСОВІ РЕЗУЛЬТАТИ

| Стаття | Код рядка | За звітний період | За аналогічний період попереднього року |
|--|-----------|-------------------|---|
| 1 | 2 | 3 | 4 |
| Чистий дохід від реалізації продукції (товарів, робіт, послуг) | 2000 | 95 116 | - |
| <i>Чисті зароблені страхові премії</i> | 2010 | - | - |
| <i>премії підписані, валова сума</i> | 2011 | - | - |
| <i>премії, передані у перестраховування</i> | 2012 | - | - |
| <i>зміна резерву незароблених премій, валова сума</i> | 2013 | - | - |
| <i>зміна частки перестраховиків у резерві незароблених премій</i> | 2014 | - | - |
| Собівартість реалізованої продукції (товарів, робіт, послуг) | 2050 | (-) | (-) |
| <i>Чисті понесені збитки за страховими виплатами</i> | 2070 | - | - |
| Валовий: | | | |
| прибуток | 2090 | 95 116 | - |
| збиток | 2095 | (-) | (-) |
| <i>Дохід (витрати) від зміни у резервах довгострокових зобов'язань</i> | 2105 | - | - |
| <i>Дохід (витрати) від зміни інших страхових резервів</i> | 2110 | - | - |
| <i>зміна інших страхових резервів, валова сума</i> | 2111 | - | - |
| <i>зміна частки перестраховиків в інших страхових резервах</i> | 2112 | - | - |
| Інші операційні доходи | 2120 | 5 | 18 379 |
| <i>у тому числі:</i> | 2121 | - | - |
| <i>дохід від зміни вартості активів, які оцінюються за справедливою вартістю</i> | | | |
| <i>дохід від первісного визнання біологічних активів і сільськогосподарської продукції</i> | 2122 | - | - |
| <i>дохід від використання коштів, вивільнених від оподаткування</i> | 2123 | - | - |
| Адміністративні витрати | 2130 | (5 972) | (1 393) |
| Витрати на збут | 2150 | (-) | (-) |
| Інші операційні витрати | 2180 | (2) | (3) |
| <i>у тому числі:</i> | 2181 | - | - |
| <i>витрати від зміни вартості активів, які оцінюються за справедливою вартістю</i> | | | |
| <i>витрати від первісного визнання біологічних активів і сільськогосподарської продукції</i> | 2182 | - | - |
| Фінансовий результат від операційної діяльності: | | | |
| прибуток | 2190 | 89 147 | 16 983 |
| збиток | 2195 | (-) | (-) |
| Доход від участі в капіталі | 2200 | - | - |
| Інші фінансові доходи | 2220 | 6 678 | 1 940 |
| Інші доходи | 2240 | 190 628 | 5 |
| <i>у тому числі:</i> | 2241 | - | - |
| <i>дохід від благодійної допомоги</i> | | | |
| Фінансові витрати | 2250 | (79 828) | (12 844) |
| Втрати від участі в капіталі | 2255 | (-) | (-) |
| Інші витрати | 2270 | (189 096) | (-) |
| <i>Прибуток (збиток) від впливу інфляції на монетарні статті</i> | 2275 | - | - |



| | | | |
|---|------|---------|---------|
| Фінансовий результат до оподаткування: | | | |
| прибуток | 2290 | 17 529 | 6 084 |
| збиток | 2295 | (-) | (-) |
| Витрати (дохід) з податку на прибуток | 2300 | (3 155) | (1 095) |
| Прибуток (збиток) від припиненої діяльності після оподаткування | 2305 | - | - |
| Чистий фінансовий результат: | | | |
| прибуток | 2350 | 14 374 | 4 989 |
| збиток | 2355 | (-) | (-) |

II. СУКУПНИЙ ДОХІД

| Стаття | Код рядка | За звітний період | За аналогічний період попереднього року |
|---|-------------|-------------------|---|
| 1 | 2 | 3 | 4 |
| Дооцінка (уцінка) необоротних активів | 2400 | - | - |
| Дооцінка (уцінка) фінансових інструментів | 2405 | - | - |
| Накопичені курсові різниці | 2410 | - | - |
| Частка іншого сукупного доходу асоційованих та спільних підприємств | 2415 | - | - |
| Інший сукупний дохід | 2445 | - | - |
| Інший сукупний дохід до оподаткування | 2450 | - | - |
| Податок на прибуток, пов'язаний з іншим сукупним доходом | 2455 | - | - |
| Інший сукупний дохід після оподаткування | 2460 | - | - |
| Сукупний дохід (сума рядків 2350, 2355 та 2460) | 2465 | 14 374 | 4 989 |

III. ЕЛЕМЕНТИ ОПЕРАЦІЙНИХ ВИТРАТ

| Назва статті | Код рядка | За звітний період | За аналогічний період попереднього року |
|----------------------------------|-------------|-------------------|---|
| 1 | 2 | 3 | 4 |
| Матеріальні затрати | 2500 | - | - |
| Витрати на оплату праці | 2505 | 179 | 117 |
| Відрахування на соціальні заходи | 2510 | 39 | 26 |
| Амортизація | 2515 | 8 | 6 |
| Інші операційні витрати | 2520 | 1 170 | 45 |
| Разом | 2550 | 1 396 | 194 |

IV. РОЗРАХУНОК ПОКАЗНИКІВ ПРИБУТКОВОСТІ АКЦІЙ

| Назва статті | Код рядка | За звітний період | За аналогічний період попереднього року |
|--|-----------|-------------------|---|
| 1 | 2 | 3 | 4 |
| Середньорічна кількість простих акцій | 2600 | - | - |
| Скоригована середньорічна кількість простих акцій | 2605 | - | - |
| Чистий прибуток (збиток) на одну просту акцію | 2610 | - | - |
| Скоригований чистий прибуток (збиток) на одну просту акцію | 2615 | - | - |
| Дивіденди на одну просту акцію | 2650 | - | - |


Керівник

Головний бухгалтер

Олександров
Юрій
ЕП Корбут
Світлана
Анатоліївна

Панасюк Юрій Олександрович

Корбут Світлана Анатоліївна




ДОКУМЕНТ ПРИЙНЯТО

Звіт про рух грошових коштів (за прямим методом)
за **Рік 2018** р.

Форма №3 Код за ДКУД 1801004

| Стаття | Код | За звітний період | За аналогічний період попереднього року |
|--|-------------|-------------------|---|
| 1 | 2 | 3 | 4 |
| I. Рух коштів у результаті операційної діяльності | | | |
| Надходження від: | | | |
| Реалізації продукції (товарів, робіт, послуг) | 3000 | 92 410 | - |
| Повернення податків і зборів | 3005 | - | - |
| у тому числі податку на додану вартість | 3006 | - | - |
| Цільового фінансування | 3010 | - | - |
| Надходження від отримання субсидій, дотацій | 3011 | - | - |
| Надходження авансів від покупців і замовників | 3015 | - | - |
| Надходження від повернення авансів | 3020 | - | - |
| Надходження від відсотків за залишками коштів на поточних рахунках | 3025 | 1 152 | 624 |
| Надходження від боржників неустойки (штрафів, пені) | 3035 | - | - |
| Надходження від операційної оренди | 3040 | - | - |
| Надходження від отримання роялті, авторських винагород | 3045 | - | - |
| Надходження від страхових премій | 3050 | - | - |
| Надходження фінансових установ від повернення позик | 3055 | 560 994 | 21 400 |
| Інші надходження | 3095 | 1 148 783 | 156 303 |
| Витрачання на оплату: | | | |
| Товарів (робіт, послуг) | 3100 | (5 134) | (80) |
| Праці | 3105 | (401) | (138) |
| Відрахувань на соціальні заходи | 3110 | (109) | (40) |
| Зобов'язань з податків і зборів | 3115 | (3 307) | (35) |
| Витрачання на оплату зобов'язань з податку на прибуток | 3116 | (-) | (-) |
| Витрачання на оплату зобов'язань з податку на додану вартість | 3117 | (-) | (-) |
| Витрачання на оплату зобов'язань з інших податків і зборів | 3118 | (-) | (-) |
| Витрачання на оплату авансів | 3135 | (-) | (-) |
| Витрачання на оплату повернення авансів | 3140 | (-) | (-) |
| Витрачання на оплату цільових внесків | 3145 | (-) | (-) |
| Витрачання на оплату зобов'язань за страховими контрактами | 3150 | (-) | (-) |
| Витрачання фінансових установ на надання позик | 3155 | (884 334) | (302 794) |
| Інші витрачання | 3190 | (1 225 406) | (1) |
| Чистий рух коштів від операційної діяльності | 3195 | -315 352 | -124 761 |
| II. Рух коштів у результаті інвестиційної діяльності | | | |
| Надходження від реалізації: | | | |
| фінансових інвестицій | 3200 | 190 626 | - |
| необоротних активів | 3205 | - | - |
| Надходження від отриманих: | | | |
| відсотків | 3215 | - | - |
| дивідендів | 3220 | - | - |
| Надходження від деривативів | 3225 | - | - |
| Надходження від погашення позик | 3230 | - | - |
| Надходження від вибуття дочірнього підприємства та іншої господарської одиниці | 3235 | - | - |
| Інші надходження | 3250 | - | - |



| | | | |
|---|-------------|-------------|-------------|
| Витрачання на придбання: фінансових інвестицій | 3255 | (189 097) | (-) |
| необоротних активів | 3260 | (-) | (-) |
| Виплати за деривативами | 3270 | (-) | (-) |
| Витрачання на надання позик | 3275 | (-) | (-) |
| Витрачання на придбання дочірнього підприємства та іншої господарської одиниці | 3280 | - | - |
| Інші платежі | 3290 | (-) | (-) |
| Чистий рух коштів від інвестиційної діяльності | 3295 | 1 529 | - |
| III. Рух коштів у результаті фінансової діяльності | | | |
| Надходження від: Власного капіталу | 3300 | - | - |
| Отримання позик | 3305 | 1 529 531 | 651 505 |
| Надходження від продажу частки в дочірньому підприємстві | 3310 | - | - |
| Інші надходження | 3340 | 1 376 | - |
| Витрачання на: Викуп власних акцій | 3345 | (-) | (-) |
| Погашення позик | 3350 | 1 251 644 | 117 536 |
| Сплату дивідендів | 3355 | (-) | (-) |
| Витрачання на сплату відсотків | 3360 | (70 900) | (8 622) |
| Витрачання на сплату заборгованості з фінансової оренди | 3365 | (-) | (-) |
| Витрачання на придбання частки в дочірньому підприємстві | 3370 | (-) | (-) |
| Витрачання на виплати неконтрольованим часткам у дочірніх підприємствах | 3375 | (-) | (-) |
| Інші платежі | 3390 | (-) | (280 698) |
| Чистий рух коштів від фінансової діяльності | 3395 | 208 363 | 244 649 |
| Чистий рух грошових коштів за звітний період | 3400 | -105 460 | 119 888 |
| Залишок коштів на початок року | 3405 | 121 287 | 1 398 |
| Вплив зміни валютних курсів на залишок коштів | 3410 | - | - |
| Залишок коштів на кінець року | 3415 | 15 827 | 121 286 |

Керівник

Головний бухгалтер

Олександров
ич
ЕП Панасюк
Світлана
Анатоліївна

Панасюк Юрій Олександрович

Корбут Світлана Анатоліївна



Підприємство **Товариство з обмеженою відповідальністю "Глобал-фінанс"**
(найменування)

Дата (рік, місяць, число)

за ЄДРПОУ

| КОДИ | | |
|----------|----|----|
| 2019 | 01 | 01 |
| 40691225 | | |

ДОКУМЕНТ ПРИЙНЯТО


Звіт про власний капітал
за **Рік 2018** р.

Форма №4

Код за ДКУД

1801005

| Стаття | Код рядка | Зареєстрований (пайовий) капітал | Капітал у дооцінках | Додатковий капітал | Резервний капітал | Нерозподілений прибуток (непокритий збиток) | Неоплачений капітал | Вилучений капітал | Всього |
|---|-------------|----------------------------------|---------------------|--------------------|-------------------|---|---------------------|-------------------|--------|
| 1 | 2 | 3 | 4 | 5 | 6 | 7 | 8 | 9 | 10 |
| Залишок на початок року | 4000 | 5 000 | - | - | - | 4 997 | - | - | 9 997 |
| Коригування: | | | | | | | | | |
| Зміна облікової політики | 4005 | - | - | - | - | - | - | - | - |
| Виправлення помилок | 4010 | - | - | - | - | - | - | - | - |
| Інші зміни | 4090 | - | - | - | - | - | - | - | - |
| Скоригований залишок на початок року | 4095 | 5 000 | - | - | - | 4 997 | - | - | 9 997 |
| Чистий прибуток (збиток) за звітний період | 4100 | - | - | - | - | 14 374 | - | - | 14 374 |
| Інший сукупний дохід за звітний період | 4110 | - | - | - | - | - | - | - | - |
| Дооцінка (уцінка) необоротних активів | 4111 | - | - | - | - | - | - | - | - |
| Дооцінка (уцінка) фінансових інструментів | 4112 | - | - | - | - | - | - | - | - |
| Накопичені курсові різниці | 4113 | - | - | - | - | - | - | - | - |
| Частка іншого сукупного доходу асоційованих і спільних підприємств | 4114 | - | - | - | - | - | - | - | - |
| Інший сукупний дохід | 4116 | - | - | - | - | - | - | - | - |
| Розподіл прибутку: | | | | | | | | | |
| Виплати власникам (дивіденди) | 4200 | - | - | - | - | - | - | - | - |
| Спрямування прибутку до зареєстрованого капіталу | 4205 | - | - | - | - | - | - | - | - |
| Відрахування до резервного капіталу | 4210 | - | - | - | 249 | (249) | - | - | - |
| Сума чистого прибутку, належна до бюджету відповідно до законодавства | 4215 | - | - | - | - | - | - | - | - |
| Сума чистого прибутку на створення спеціальних (цільових) фондів | 4220 | - | - | - | - | - | - | - | - |



| 1 | 2 | 3 | 4 | 5 | 6 | 7 | 8 | 9 | 10 |
|--|-------------|------------------|---|---|-----|--------|---|---|--------|
| Сума чистого прибутку на матеріальне заохочення | 4225 | - | - | - | - | - | - | - | - |
| Внески учасників: Внески до капіталу | 4240 | - | - | - | - | - | - | - | - |
| Погашення заборгованості з капіталу | 4245 | - | - | - | - | - | - | - | - |
| Вилучення капіталу: Викуп акцій (часток) | 4260 | - | - | - | - | - | - | - | - |
| Перепродаж викуплених акцій (часток) | 4265 | - | - | - | - | - | - | - | - |
| Анулювання викуплених акцій (часток) | 4270 | - | - | - | - | - | - | - | - |
| Вилучення частки в капіталі | 4275 | - | - | - | - | - | - | - | - |
| Зменшення номінальної вартості акцій | 4280 | - | - | - | - | - | - | - | - |
| Інші зміни в капіталі | 4290 | - | - | - | - | - | - | - | - |
| Придбання (продаж) неконтрольованої частки в дочірньому підприємстві | 4291 | - | - | - | - | - | - | - | - |
| Разом змін у капіталі | 4295 | - | - | - | 249 | 14 125 | - | - | 14 374 |
| Залишок на кінець року | 4300 | ЕП Панасюк 5 000 | - | - | 249 | 19 122 | - | - | 24 371 |

Керівник

Головний бухгалтер

Олександров
и
ЕП Корбут
Світлана
Анатоліївна

Панасюк Юрій Олександрович

Корбут Світлана Анатоліївна

